

# **AUDITORÍA SUPERIOR DEL ESTADO DE QUINTANA ROO**



**ANÁLISIS DEL INFORME DE AVANCE DE GESTIÓN FINANCIERA  
INSTITUTO PARA EL DESARROLLO Y FINANCIAMIENTO  
DEL ESTADO DE QUINTANA ROO  
AL PRIMER TRIMESTRE DEL EJERCICIO 2020**

---

**ANÁLISIS DEL INFORME DE AVANCE DE GESTIÓN FINANCIERA  
INSTITUTO PARA EL DESARROLLO Y FINANCIAMIENTO  
DEL ESTADO DE QUINTANA ROO  
Período del 1 de enero al 31 de marzo de 2020**

## **INTRODUCCIÓN**

La Auditoría Superior del Estado de Quintana Roo, en cumplimiento de lo dispuesto en el artículo 14, último párrafo, de la Ley de Fiscalización y Rendición de Cuentas (LFRCQROO), realizó el análisis del Informe de Avance de Gestión Financiera en los 30 días posteriores a la fecha de su presentación, para ser entregado a la Comisión de Hacienda, Presupuesto y Cuenta de la Legislatura del Estado de Quintana Roo.

Es importante mencionar que, derivado de la situación presentada actualmente por la emergencia sanitaria y como medida preventiva para mitigar el riesgo de transmisión de la enfermedad generada por el virus SARS-COV2, denominada Coronavirus (covid-19), el Auditor Superior del Estado, mediante Acuerdos de fecha 23 de marzo, 19 y 30 de abril y 1 de julio del año 2020, los cuales se encuentran publicados en la página web [www.aseqroo.mx](http://www.aseqroo.mx), determina la suspensión de plazos y términos legales de la Auditoría Superior del Estado de Quintana Roo, por lo que no se corren vencimientos, entre otras actividades, de los Informes de Avances de Gestión Financiera.

Así mismo, con fecha 17 de agosto de este mismo año, emite Acuerdo por el que se reanudan dichos plazos y términos relacionados con las actividades de la Auditoría Superior del Estado de Quintana Roo; volviendo a correr los términos respecto de requerimientos de información y documentación, entre ellos, en materia de los Informes de Avances de Gestión Financiera. Razón por la cual:

- I.- El plazo de presentación de los informes de este primer trimestre, por parte de las Entidades Fiscalizables a la Auditoría Superior del Estado, previsto para el día 23 de abril, se reprograma hasta el día 8 de septiembre del 2020; y
- II.- El plazo de presentación de los análisis de estos informes, a cargo de este Órgano Técnico de Fiscalización a la Legislatura del Estado, previsto para el día 5 de junio, se reprograma hasta el día 30 de septiembre del 2020.

La rúbrica corresponde al titular de la Dirección de Planeación y Normatividad Técnica.

---

De acuerdo con lo establecido en el artículo 6, fracción XVII de la LFRCQROO, el Informe de Avance de Gestión Financiera es: **“el informe trimestral que rinden los Poderes del Estado y los entes públicos a la Auditoría Superior del Estado para el análisis correspondiente, sobre los avances físicos y financieros de los programas aprobados, del ejercicio presupuestal correspondiente”**.

Asimismo, el artículo 14 de la citada ley, dispone que el Informe de Avance de Gestión Financiera contendrá lo siguiente:

- I. El flujo contable de ingresos y egresos de cada trimestre en que se ejerza el Presupuesto de Egresos, y
- II. El avance del cumplimiento de los programas con base en los indicadores aprobados en el Presupuesto de Egresos.

Por su parte, el **Instituto para el Desarrollo y Financiamiento del Estado de Quintana Roo** entregó, dentro de los términos señalados al inicio de la introducción del presente documento, a esta entidad fiscalizadora, su Informe de Avance de Gestión Financiera correspondiente al primer trimestre, el cual incluye las cifras acumuladas del periodo del 1 de enero al 31 de marzo del ejercicio 2020, de conformidad a la Guía y Lineamientos respectivos.

El contenido de dicho informe incluye:

- I. El Flujo de Ingresos y Egresos, y
  
- II. El Avance del Cumplimiento de los Programas.

La rúbrica corresponde al titular de la Dirección de Planeación y Normatividad Técnica.

## I.- EL FLUJO DE INGRESOS Y EGRESOS

El Instituto para el Desarrollo y Financiamiento del Estado de Quintana Roo, en el período del 1 de enero al 31 de marzo de 2020, presenta los siguientes Flujos de Ingresos y Egresos:

RUBRO DE INGRESOS	INGRESOS					AVANCE FINANCIERO (%)
	ESTIMADO	AMPLIACIONES Y REDUCCIONES	MODIFICADO	DEVENGADO	RECAUDADO	
Impuestos	\$0.00	\$0.00	\$0.00	\$0.00	\$0.00	-
Cuotas y Aportaciones de Seguridad Social	0.00	0.00	0.00	0.00	0.00	-
Contribuciones de Mejoras	0.00	0.00	0.00	0.00	0.00	-
Derechos	0.00	0.00	0.00	0.00	0.00	-
Productos	0.00	0.00	0.00	0.00	0.00	-
Aprovechamientos	0.00	0.00	0.00	0.00	0.00	-
Ingresos por Venta de Bienes, Prestación de Servicios y Otros Ingresos	4,262,747.00	0.00	4,262,747.00	3,651,307.14	3,651,307.14	85.66
Participaciones, Aportaciones, Convenios, Incentivos Derivados de la Colaboración Fiscal y Fondos Distintos de Aportaciones	0.00	0.00	0.00	0.00	0.00	-
Transferencias, Asignaciones, Subsidios y Subvenciones, y Pensiones y Jubilaciones	2,984,536.00	0.00	2,984,536.00	2,791,541.76	2,791,541.76	93.53
Ingresos Derivados de Financiamientos	0.00	0.00	0.00	0.00	0.00	-
<b>TOTAL INGRESOS</b>	<b>\$7,247,283.00</b>	<b>\$0.00</b>	<b>\$7,247,283.00</b>	<b>\$6,442,848.90</b>	<b>\$6,442,848.90</b>	<b>88.90</b>

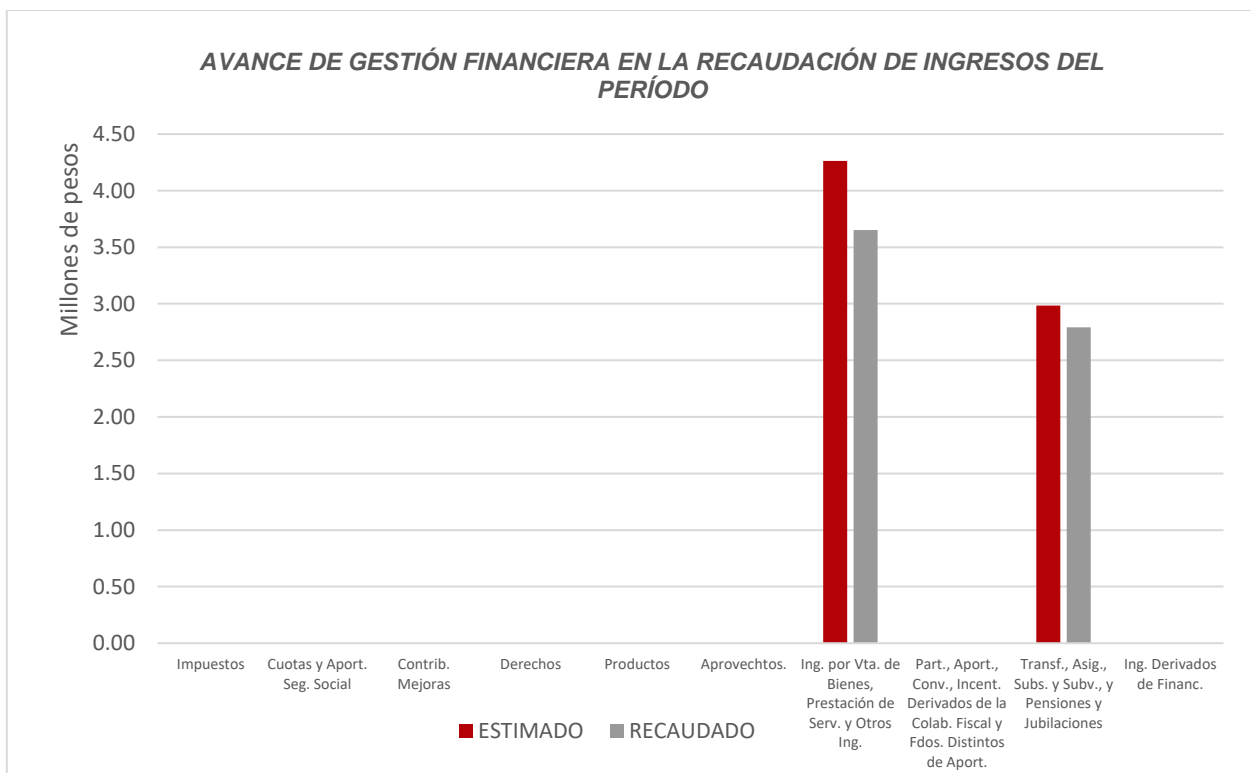
CONCEPTO	EGRESOS					AVANCE FINANCIERO (%)
	APROBADO	AMPLIACIONES Y REDUCCIONES	MODIFICADO	DEVENGADO	PAGADO	
Servicios Personales	\$1,570,186.00	\$0.00	\$1,570,186.00	\$1,539,400.79	\$1,539,400.79	98.04
Materiales y Suministros	182,000.00	0.00	182,000.00	65,545.70	65,545.70	36.01
Servicios Generales	1,232,350.00	0.00	1,232,350.00	229,327.33	229,327.33	18.61
Transferencias, Asignaciones, Subsidios y Otras Ayudas	0.00	0.00	0.00	0.00	0.00	-
Bienes Muebles, Inmuebles e Intangibles	0.00	0.00	0.00	0.00	0.00	-
Inversión Pública	0.00	0.00	0.00	0.00	0.00	-
Inversiones Financieras y Otras Provisiones	0.00	0.00	0.00	0.00	0.00	-
Participaciones y Aportaciones	0.00	0.00	0.00	0.00	0.00	-
Deuda Pública	4,262,747.00	0.00	4,262,747.00	3,651,307.14	3,651,307.14	85.66
<b>TOTAL DEL GASTO</b>	<b>\$7,247,283.00</b>	<b>\$0.00</b>	<b>\$7,247,283.00</b>	<b>\$5,485,580.96</b>	<b>\$5,485,580.96</b>	<b>75.69</b>

La rúbrica corresponde al titular de la Dirección de Planeación y Normatividad Técnica.

## ANÁLISIS DEL AVANCE FINANCIERO

### DEL FLUJO DE INGRESOS

Del análisis y comparación entre el flujo del Ingreso Recaudado por **\$6,442,848.90**, en relación con el Ingreso Estimado por **\$7,247,283.00**, se deriva que la gestión de los recursos al 31 de marzo del ejercicio 2020, se alcanzó en un **88.90%**. Esta menor recaudación se origina por las siguientes razones manifestadas por la entidad: **Ingresos por Venta de Bienes, Prestación de Servicios y Otros Ingresos**, “La disminución de la recaudación en los ingresos propios, se debe a que los intereses de la deuda se calculan en base a la Tasa de Interés Interbancaria de Equilibrio (TIIE), y dicha tasa resulta variable mes a mes”. Y **Transferencias, Asignaciones, Subsidios y Subvenciones, y Pensiones y Jubilaciones**, “Se ha solicitado la ministración de recursos, sin embargo, al cierre del trimestre, no se ha radicado la totalidad de lo solicitado”. **(Figura 1)**

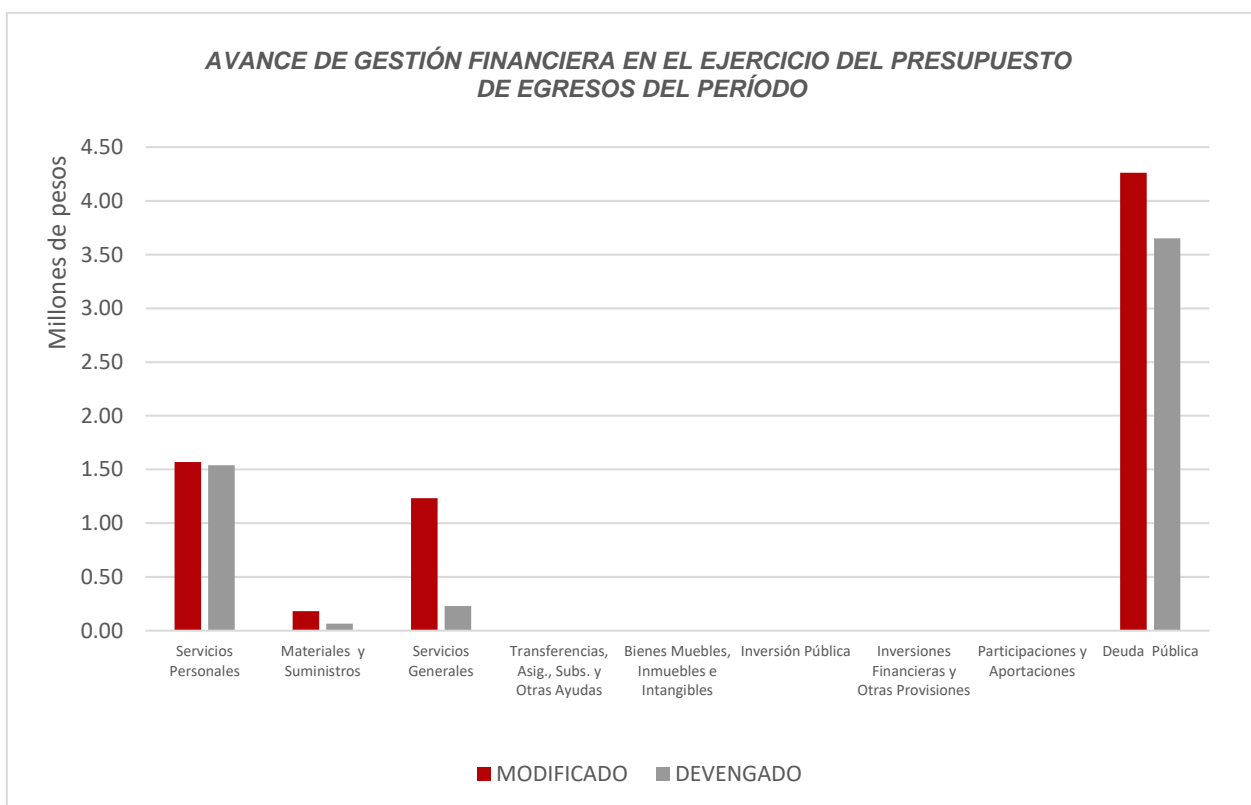


**Figura 1**

La rúbrica corresponde al titular de la Dirección de Planeación y Normatividad Técnica.

## DEL FLUJO DE EGRESOS

Por otra parte, del análisis y comparación entre el flujo del Egreso Devengado por **\$5,485,580.96**, en relación con el Egreso Modificado por **\$7,247,283.00**, se deriva que los recursos al 31 de marzo del ejercicio 2020, se aplicaron en un **75.69%**. Este menor devengo se origina por las siguientes razones manifestadas por la entidad: **Servicios Personales**, “Esto se debe a que existe SAR, FOVISSSTE y Ahorro Solidario, que al cierre del trimestre no se ha pagado”. **Materiales y Suministros** y **Servicios Generales**, “La disminución se debe a que el Instituto no ha recibido en sus cuentas bancarias, la totalidad de las solicitudes de ministración hechas en el primer trimestre”. Y **Deuda Pública**, “La disminución del gasto devengado en el capítulo 9000, se debe a que los intereses de la deuda pública se calculan en base a la Tasa de Interés Interbancaria de Equilibrio (TIIE), y dicha tasa resulta variable mes a mes”. (**Figura 2**)

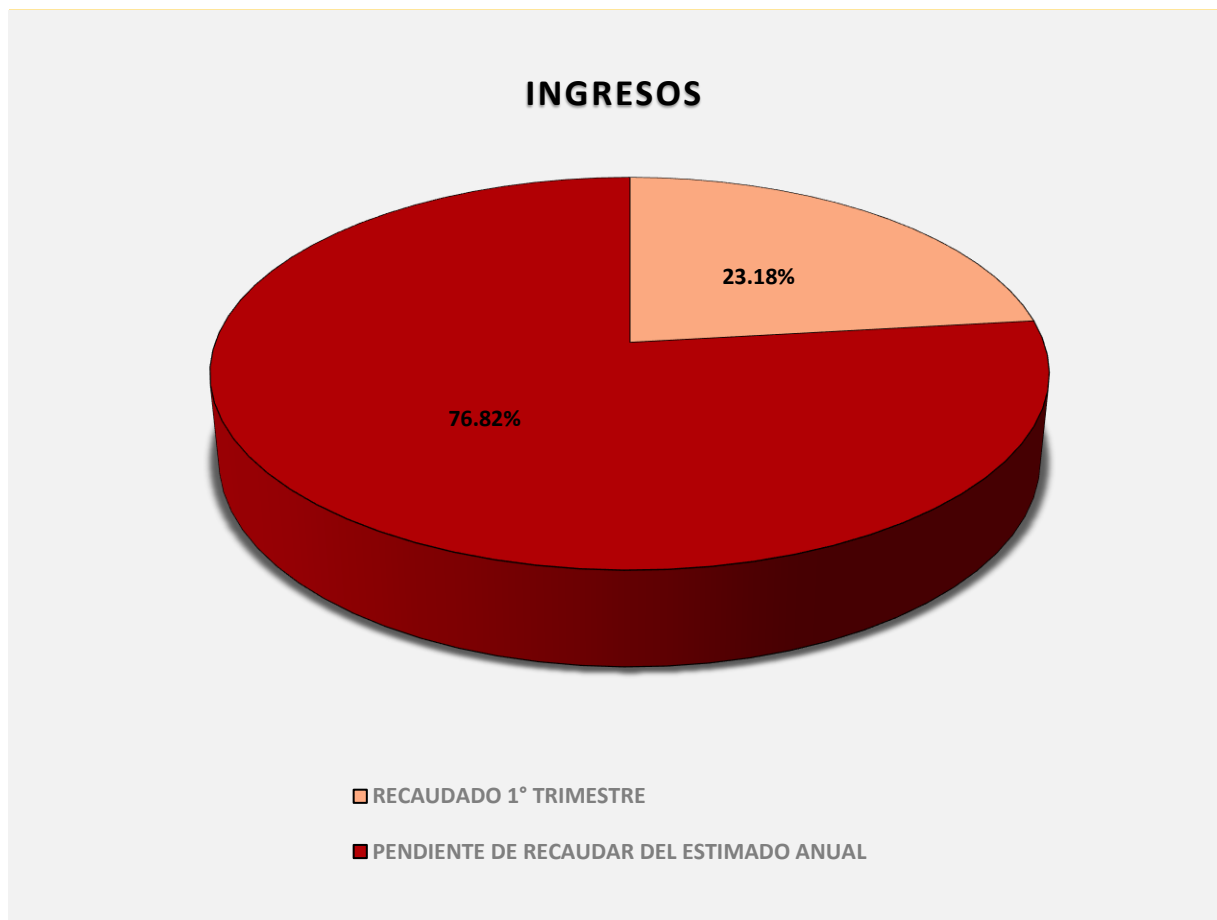


**Figura 2**

La rúbrica corresponde al titular de la Dirección de Planeación y Normatividad Técnica.

## REPRESENTACIÓN GRÁFICA DEL ANÁLISIS COMPARATIVO DEL AVANCE DE LA RECAUDACIÓN DE LOS INGRESOS Y LA APLICACIÓN DE LOS EGRESOS EN EL EJERCICIO FISCAL 2020.

**Figura 3:** Señala el porcentaje de los ingresos que el **Instituto para el Desarrollo y Financiamiento del Estado de Quintana Roo** ha captado en su gestión financiera al 31 de marzo de 2020, con respecto al Ingreso Estimado Anual; siendo para este primer trimestre el **23.18%**, quedando un porcentaje por recaudar del **76.82%**.

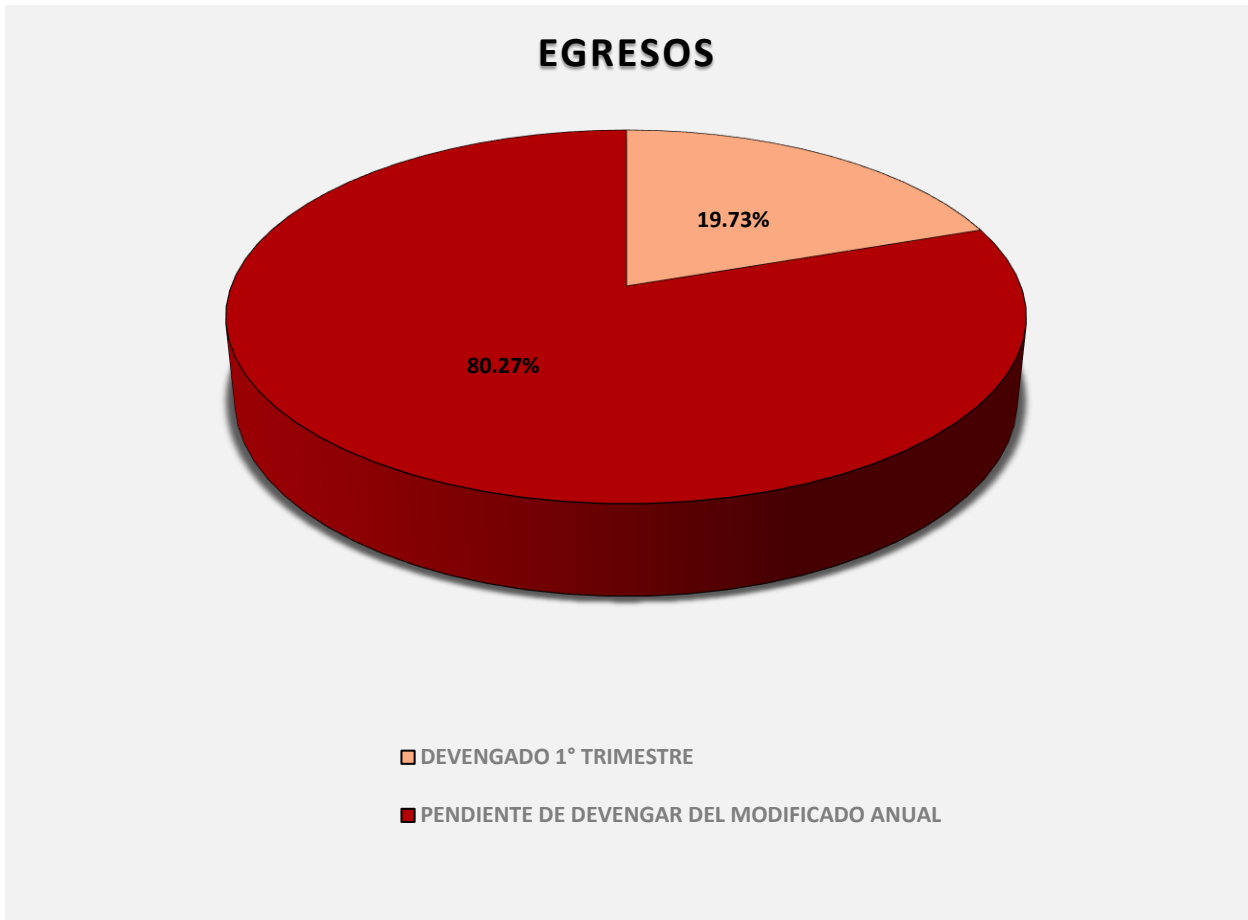


**Figura 3**

La rúbrica corresponde al titular de la Dirección de Planeación y Normatividad Técnica.



**Figura 4:** Señala el porcentaje de los Egresos que el **Instituto para el Desarrollo y Financiamiento del Estado de Quintana Roo** ha devengado en su gestión financiera al 31 de marzo de 2020, con respecto al Egreso Modificado Anual; siendo en este primer trimestre el **19.73%**, quedando un porcentaje por devengar del **80.27%**.



**Figura 4**

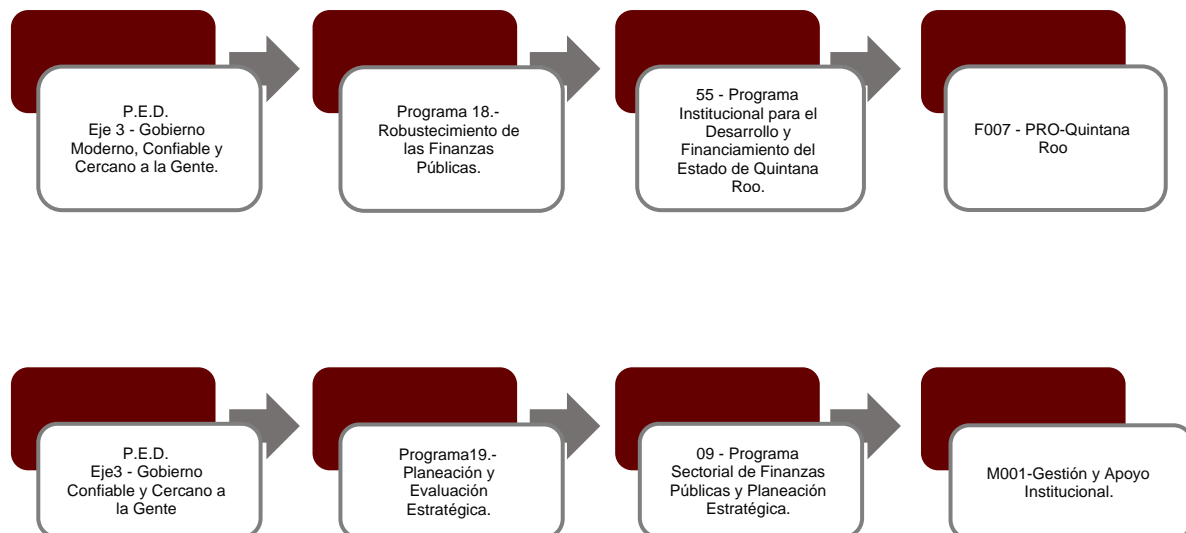
La rúbrica corresponde al titular de la Dirección de Planeación y Normatividad Técnica.

## II.- EL AVANCE DEL CUMPLIMIENTO DE LOS PROGRAMAS

El Instituto para el Desarrollo y Financiamiento del Estado de Quintana Roo reporta como presupuesto total asignado la cantidad de \$11,911,304.00, por tal motivo establece para el desarrollo de 2 programas presupuestarios los siguientes montos:

- **F007 - PRO-Quintana Roo**, el cual se desarrollará con 1 indicador estratégico y 1 de gestión para el logro de los objetivos asignando un presupuesto de \$6,374,444.00.
- **M001 - Gestión y Apoyo Institucional**, el cual se desarrollará con 1 indicador estratégico y 1 de gestión para el logro de los objetivos asignando un presupuesto de \$5,536,860.00.

Estos programas presupuestarios se encuentran alineados al Plan Estatal de Desarrollo 2016-2022 de la siguiente manera:



La rúbrica corresponde al titular de la Dirección de Planeación y Normatividad Técnica.

El Instituto para el Desarrollo y Financiamiento del Estado de Quintana Roo en el período del 1 de enero al 31 de marzo del 2020, presenta el siguiente avance del cumplimiento de los programas con base en los indicadores aprobados en el Presupuesto de Egresos:

PROGRAMA PRESUPUESTARIO:		F007 - PRO-Quintana Roo								
NIVEL MIR CON RESUMEN NARRATIVO	NOMBRE DEL INDICADOR	FREC. DE MEDICIÓN	META ANUAL PROGR.	ACUM. SI/ NO	METAS-AVANCE				AVANCE DE LA META PROGRAMADA	
					PROGRAMADO Y REALIZADO EN EL PERIODO				TRIM	ANUAL
					1er TRIM	2do TRIM	3er TRIM	4to TRIM		
F - Contribuir a lograr el acceso a fuentes de financiamiento internacionales, instituciones financieras nacionales y fondos de inversión que permitan la disposición de capital para proyectos que generen un impacto económico positivo. Promover al Estado como un destino confiable para la inversión productiva. Facilitar la instalación de inversiones nacionales y extranjeras que generen crecimiento económico y oportunidades de empleo.	Tasa de variación del saldo de la deuda	Anual	0.000	No	0.000	-	-	-	0.00%	0.00%
					0.000	0.000	0.000	102.796		
P - El estado de Quintana Roo es un destino confiable en inversión productiva, logrando el acceso a fuentes de financiamiento internacionales, instituciones financieras nacionales y fondos de inversión que permiten la disposición de capital para proyectos de impacto económico positivo y facilitan la instalación de inversiones nacionales y extranjeras que generan crecimiento económico y oportunidad de empleo.	Nuevas Fuentes de financiamiento negociados.	Anual	0.000	Si	0.000	-	-	-	0.00%	0.00%
					0.000	1.000	0.000	0.000		
C01 - Proyectos a fuentes de financiamiento vinculados.	Porcentaje de Proyectos vinculados con fuentes de financiamiento .	Anual	0.000	Si	0.000	-	-	-	0.00%	0.00%
					0.000	100.000	100.000	0.000		

PROGRAMA PRESUPUESTARIO:		M001 - Gestión y Apoyo Institucional								
NIVEL MIR CON RESUMEN NARRATIVO	NOMBRE DEL INDICADOR	FREC. DE MEDICIÓN	META ANUAL PROGR.	ACUM. SI/ NO	METAS-AVANCE				AVANCE DE LA META PROGRAMADA	
					PROGRAMADO Y REALIZADO EN EL PERIODO				TRIM	ANUAL
					1er TRIM	2do TRIM	3er TRIM	4to TRIM		
F - Contribuir a impulsar la modernización de la administración pública estatal, de tal manera que las estructuras y los procedimientos gubernamentales sigan el modelo de una Gestión para Resultados que permita la creación de valor público, mediante acciones de facilitación para el cumplimiento de metas sustantivas	Posición estatal en el Índice General de Avance en PbR-SED Entidades	Anual	0.000	Si	0.000	-	-	-	0.00%	0.00%
					0.000	0.000	0.000	3.000		

La rúbrica corresponde al titular de la Dirección de Planeación y Normatividad Técnica.

PROGRAMA PRESUPUESTARIO:	M001 - Gestión y Apoyo Institucional									
NIVEL MIR CON RESUMEN NARRATIVO	NOMBRE DEL INDICADOR	FREC. DE MEDICIÓN	METAS-AVANCE							
			META ANUAL PROGR.	ACUM. SI/ NO	PROGRAMADO Y REALIZADO EN EL PERIODO				AVANCE DE LA META PROGRAMADA	
					1er TRIM	2do TRIM	3er TRIM	4to TRIM	TRIM	ANUAL
P - Los habitantes del Estado de Quintana Roo cuentan con un Gobierno de Resultados	Porcentaje de cumplimiento programático de metas sustantivas del Gobierno del Estado	Anual	0.000	Si	0.000	-	-	-	0.00%	0.00%
					0.000	0.000	0.000	85.010		
C01 - Actividades de facilitación (apoyo) desarrolladas para el cumplimiento de metas de las áreas sustantivas	Porcentaje de cumplimiento programático de metas sustantivas de la institución	Anual	0.000	Si	50.000	-	-	-	100.00%	100.00%
					50.000	80.000	70.000	50.000		

Resumen de los avances, en relación a las metas establecidas para el primer trimestre:

- En el Programa **F007 – PRO-Quintana Roo**, el avance presentado de las metas y objetivos a nivel Fin, es del **0.00%**, debido a que la frecuencia de medición se reporta de forma anual.

Durante este período, no se reportan metas programadas en el único componente que integra este programa presupuestario.

- Programa **M001 - Gestión y Apoyo Institucional**, respecto al Fin, el avance presentado de las metas y objetivos es del **0.00%**, en relación a la meta anual, debido a que la frecuencia de medición se reporta de forma anual.

Durante este período se realizaron actividades para cumplir con las metas planteadas en el único componente que integra este programa, cuyo avance es del **100.00%** respecto a la meta trimestral.

La rúbrica corresponde al titular de la Dirección de Planeación y Normatividad Técnica.

---

## **CONCLUSIONES:**

La información presentada por el **Instituto para el Desarrollo y Financiamiento del Estado de Quintana Roo**, refleja el avance financiero y cumplimiento de los programas con base en indicadores al 31 de marzo de 2020. En cada uno de los apartados se emite el resultado del análisis que este Órgano Fiscalizador realiza en función a la información proporcionada.

Es importante aclarar, que este análisis no constituye una auditoría basada en los procesos sistemáticos que la caracterizan en cuanto a la planeación y la evaluación del control interno y de riesgos. La responsabilidad de la ASEQROO consistió en analizar la información presentada por la entidad fiscalizable e informar de los resultados a la Legislatura del Estado a través de la Comisión de Hacienda, Presupuesto y Cuenta, en los términos del artículo 14 de la Ley de Fiscalización y Rendición de Cuentas del Estado de Quintana Roo; reservando la opinión en este momento en cuanto a la razonabilidad de las cifras presentadas.

---

**L.C.C. Manuel Palacios Herrera.**  
**Auditor Superior del Estado de Quintana Roo.**

La rúbrica corresponde al titular de la Dirección de Planeación y Normatividad Técnica.